

Revista escolar

nº 15

O ACTIVO

Colexio de Casaio ano 2008

Revista escolar O Acivro nº 15

Sumario

- 1- Contacontos
- 2- Magosto
- 3- Halloween
- 4- Xogos
- 5- Nadal
- 6- Paz
- 7- Entroido
- 8- Easter / Semana Santa
- 9- Visita de Cholo e Nela
- 10- Semana da prensa
- 11- Día da árbore
- 12- Día do Libro
- 13- Xornal da aula de Educación Infantil
- 14- Traballos dos nenos/as
- 15- Pasatempos



A principio de curso un **contacontos** veu a facernos unha visita e contarnos uns contos moi divertidos. Primeiro estivemos con el na biblioteca os nenos/as de infantil e 1º e 2º ciclo de primaria e despois baixaron os maiores.



O protagonista de case todas as historias foi unha personaxe chamado **“Lobo Garabelos”** que nos contaba historias solidarias e que nos ensinaban a coidar a natureza. Lorena puido poñer a máscara do **“Lobo Garabelos”**.





Escoitamos historas como a do “Carballo con botas”.



A de “Siarbo ladrón de soños” e a da “Xacia Lubiñas”.




Días máis tarde, entre todos comentamos as fotos para expor nun mural que está na entrada do colexio.



HALLOWEEN

Decidimos celebrar Halloween e que mellor maneira que decorando as nosas "pumpkins".







O día nove de novembro celebramos o magosto no colexio. Ese día pola tarde organizamos unha variante do xogo da oca que se chamou o xogo da castaña para realizar mentres se asaban as castañas. Contamos tamén coa colaboración dos pais que nos axudaron a traer leña e deixándonos o asador




A VER SE ERES CAPAZ DE ATOPAR AS 15 DIFERENCIAS



• **A porca:**

Descripción: Trátase dun xogo moi estendido, con elementos semellantes ó hoquei, deporte moi popular despois da existencia da Porca .



• **Zancos:**

Descripción: En tempos íase ó monte a cortar dúas gallas de carballo, procurando que cara ó fondo houbera un bo gallo. Debaixo deste deixabase un anaco de pao, tanto máis grande canto máis alto se pretendera andar do chan.

• **Aros:**

Descripción: Precisábase para este xogo un aro (ou chaucha) (dun caldeiro vello o dun bocoi de viño), e un ferro con forma de gancho nun dos extremos (ou raño).

O xogo consistía en ir



empuxando o aro co gancho ou guiadeira sen que éste caera.

• **O Xogo da rá:**

Descripción: O xogo da rá consta dunha mesa cunha rá, un muíño, dúas pontes, catro pozos así coma de cinco pellos de ferro. Baixo a mesa haberá unha gabeta dividida en compartimentos nos que existe unha puntuación correspondente a cada un.

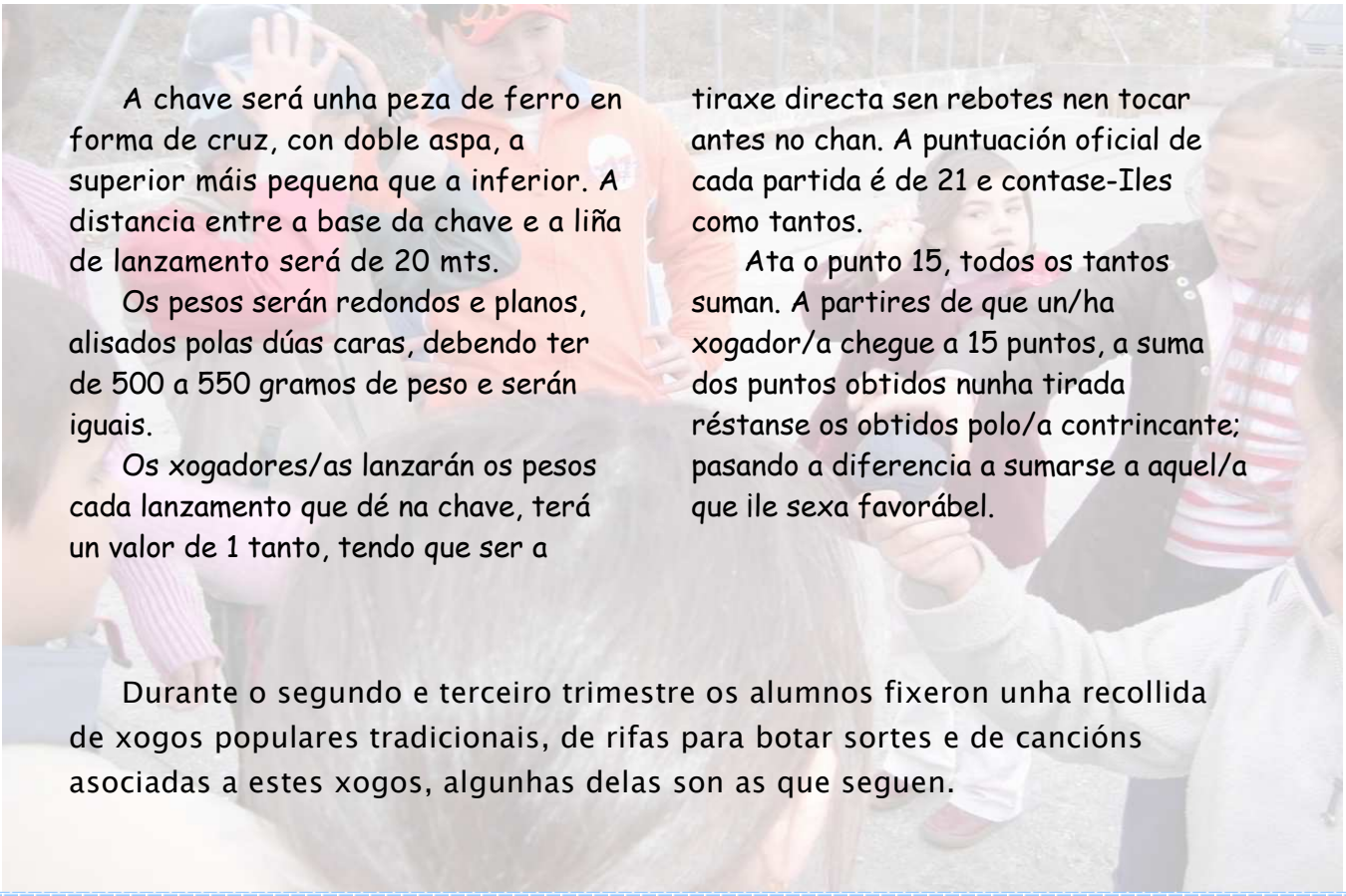
Cada xogador lanzará cinco pellos.

• **A Virolla:** Descrición: Este xogo consta de catro elementos que son: a



cega (un cadrado feito de madeira), a virolla (un triángulo de madeira), nove bolos e unha bola. Xógase lanzando a bola a derribar a virolla e os bolos.

• **A chave:**



A chave será unha peza de ferro en forma de cruz, con dobre aspa, a superior máis pequena que a inferior. A distancia entre a base da chave e a liña de lanzamento será de 20 mts.

Os pesos serán redondos e planos, alisados polas dúas caras, debendo ter de 500 a 550 gramos de peso e serán iguais.


Os xogadores/as lanzarán os pesos cada lanzamento que dé na chave, terá un valor de 1 tanto, tendo que ser a

tiraxe directa sen rebotes nen tocar antes no chan. A puntuación oficial de cada partida é de 21 e contase-Iles como tantos.

Ata o punto 15, todos os tantos suman. A partires de que un/ha xogador/a chegue a 15 puntos, a suma dos puntos obtidos nunha tirada réstanse os obtidos polo/a contrincante; pasando a diferenza a sumarse a aquel/a que ile sexa favorábel.

Durante o segundo e terceiro trimestre os alumnos fixeron unha recollida de xogos populares tradicionais, de rifas para botar sortes e de cancións asociadas a estes xogos, algunhas delas son as que seguen.

Tamén participamos en algúns concursos , no Pintura infantil do Concello, no de Xóvenes diseñadores da tenda Princesas e no de recolla da tradición oral, deste último reproducimos algunhas cantigas.



Nome do arquivo de

audio: Mic0009 

Categoría: Canción popular

Idioma: Galego

Transcripción literal:

A falda da Caroliina
ten un lagarto pintaado
cando a Caroliina baila
o lagarto dalle ao rabo.
Bailaches Carolina
Bailei si señor
dime con quen bailaches
bailei co meu amor.
Co teu amor Czarolina
non volvas a bailaar
que che levanta a saia
e e moi mala de baixaar
e o señor cuura non baila
porque ten unha coroa
baile señor cura baile
que Deus todo llo perdoa.

Informante: Ana Isabel Teruelo de Luis

Autor/a da gravación: - Álvarez Teruelo, Leticia – 10 anos

Nome do arquivo de audio:

MIC00042 

Tipo de arquivo: Canción militar portuguesa

Idioma: Portugués

Transcripción literal:

Uma gaiivota voava voava
asas ao vento
coração de mar.
Como ela somos livres,
somos livres, de voar ,
como ela ,somos livres ,
somos livres, de voar.
Uma papoila crescia, crescia
grito vermello num campo qualquer.
Como ela somos livres
somos livres de crescer.
Uma crianca dizia, dizia
quando for grande
não vou combater
uma crianca dizia, dizia
quando for grande

Nome do arquivo de audio:

MIC00010 

Tipo de arquivo: Canción popular

Idioma: Galego

Transcripción literal: Onde están
as chaves matarilerilerile, onde están as
chaves matarilerilerón, chis pon, están
no fondo do mar matarilerilerile no
fondo do mar matarilerilerón, chis pon,
e quen baixará por elas matarilerilerile ,
e quen baixará por elas matarilerilerón,
chis pon, baixará Elena matarilerilerile,
baixará Elena matarilerilerón chis pon, e
que oficio lle pondremos
matarilerilerile, e que oficio lle
pondremos matarilerilerón, chis pon, lle
pondremos bordadora matarilerilerile,
lle pondremos bordadora
matarilerilerón, chis pon.

Informante: Estefanía Vidal Fernández

Autor/a da gravación: - María domínguez Vidal – 10 anos

não vou combater.
Como ela somos livres
somos livres de dizer.
Somos um povo
que cerra fileiras
parte à conquista
do pão e da paz
Somos um povo
que cerra fileiras
parte à conquista
do pão e da paz.
Somos livres
somos livres
não voltaremos atrás
somos livres
somos livres
não voltaremos atrás.

Informante: María Madalena Ribeiro

Autor/a da gravación: - Raquel Ribeiro Costa – 10 anos

Nome do arquivo de audio:

MIC00053 

Tipo de arquivo: Cantiga popular portuguesa

Idioma: Português

Transcripción literal: Atirei o pau o gato-to mas o gato-to nao morreu-rreu D. Chica-ca asustou-se-se c'o berro, c'o berro que o gato deu MIAUUUUU

Informante: Marialva Oliveira Matos

Autor/a da gravación: - Vitor Manuel Oliveira azevedo

Nome do arquivo de audio:

MIC00055 

Tipo de arquivo: Canción de Berce

Idioma: Português

Transcripción literal: Ao sair da cheminé-né-né, vem uma pulga-ga, mordeu-lhe o pé-pé-pé, ou ela chora, ou ela grita, ou vai-se embora, pulga maldita.

Informante: Lucinda de oliveira Matos

Autor/a da gravación: - Joao Matos dos Santos

Nome do arquivo de audio: MIC00061 

Tipo de arquivo: Canción

Idioma: Português

Transcripción literal: A vizinha lá de cima é feita de papelão, quando vai fazer as camas diz assim para o patrão: sete e sete são catorze com mais sete vinte e um, tenho sete namorados e não gosto de nenhum.

Informante: Lucinda de oliveira Matos

Autor/a da gravación: - Joao Matos dos Santos

Tamén recolleron adiviñas

Transcripción literal: Adiviña adiviña, uma casiña amarela sen porta nin xanela.

Transcripción literal: Uma casiña branca sen pozo e sen tranca, que é?.

Transcripción literal: Quen quen cuando máis alto está, mellor se lle chega.

Transcripción literal: Alto coma o piño, verde coma o liño, amarga coma o fel i é doce coma o mel.

Transcripción literal: Qual a coisa, qual é ela que quando entra em casa se põe logo a janela?

Transcripción literal: Alto vive , alto mora, todos o vêem e ninguém o adora?

Transcripción literal: Dois redondos, um largo, entre as pernas vai metido.

As solucións están na última páxina

trabalinguas, refráns, lendas, contos populares ...
en total foron preto de cen gravacións.



O día 20 de decembro foi o festival de nadal, este foi o programa
Casaio



*INVÍTALLE A PARTICIPAR
CONNOSCO,*

O día 20 de decembro de 2007

*A PARTIR DAS 15:20 HORAS,
NO*



FESTIVAL DE NADAL

- ✧ Lotería
- ✧ Anuncio de Antíu Xixona
- ✧ Anuncio das bonecas de Famosa
- ✧ Cea de Nadal
- ✧ Anuncio "El Almendro"
- ✧ Mensaxe do Rei
- ✧ Canción para ir a durmir " Os Patinhos"
- ✧ Teatro en portugués " O Pai Natal vai de férias"
- ✧ Volteretas dos axudantes de Papá Noel
- ✧ Villancico en Inglés "We Wish you a Merry Christmas"

Finalmente unha obra de teatro en portugués "o pai natal vai de ferias" acabou por representarse no Lauro Olmo de O barco.

Tamén nos visitou un papá noel moi especial que nos trouxo agasallos a todos



O Carnaval de Casaio

O carnaval de Casaio celebrou-se no dia 1 de Fevereiro, sexta-feira. Os meninos de quinto e sexto curso disfarçaram-se de Zombies, os de primeiro, segundo e terceiro disfarçaram-se de extraterrestres e os meninos de infantil disfarçaram-se de Luas.



Quando acabaram de se vestirem saíram para dar um passeio pelo povo.



A meio do passeio as pessoas atiraram-lhe caramelos.



Quando voltaram ao Colégio alguns meninos tiraram o disfarce para se vestirem de “Remexacos”. Para nós foi feliz e bonito!

5º e 6º Cursos

EASTER


Coa chegada da Semana Santa, collemos as nosas brochas e pinceis e puxémonos mans á pintura...



Mirade que aplicadiños e que ben nos quedaron os nosos "Easter eggs".



O primeiro ciclo tamén quixo facer a súa aportación pintando unhas preciosas cestiñas cheas de ovos de Pascua...



E como non, os de segundo ciclo tampouco quixeron ser menos e uníronse ó traballo...



Ummmmmmmm!!!!



Están para comelos...non credes???

O 22 DE MARÇO DE 2008
TODOS OS MENOS E MENINAS
BOIXAMOS O XINASTOIA
OVERO CHOLO E VELA (PAULA)



cholo E. vela. Estas saludato
do (INÉS)

DOIS TAMOS BAILANDO COM CHOLO
'TO DOS ESTAMOS'

E NE LA (LORENA)



CHOLO CONTINUOS QUE

O TRASSO REBUNDIRO ESCONDIDAS

CORRERES ENSENAVOS O SEU LOLO
"ENSINOUNOS" "GORRO"

PAULA E LORENA

SEMANA DA PRENSA

No mes de Marzo traballamos cos xornais de diferentes linguas: castelán, galego, inglés... Como vedes sabemos moitos idiomas!!!!

Ademais aprendemos como é un xornal: lemos, comentamos as noticias, fixámonos nos anuncios e vimos como era a estrutura dun xornal.



Despois do que aprendemos e como chegaba a Semana Santa, fixemos os nosos propios anuncios que poderían incluírse nun xornal.

LET'S GO TO THE
EASTER PARTY!



CASAIIO SCHOOL. THURSDAY
20th MARCH 2008.
ENJOY IT! HAVE A GOOD TIME!

" Poderá descubrir novos horizontes con máis protección."

- Este quad é de 150cc.
- Ten tracción nas dúas rodas traseiras.
- Ten acelerador de dedo, pero podeselle incluír acelerador de man.
- É verde con pegatinas negras e ten as llantas e os gardalavros amarelos.
- Ten catro marchas automáticas.
- Ten un botón de arranque automático e unha parea de arranque manual.
- Chega ata os oitenta kilómetros por hora.



Ven, pregunta o prezo e...

Alucinarás coas rebairas!



Gota ti e máis teus

amigos dun paraíso a catro rodas!

"PUBLICIDADE"
"Disfruta do aire na túa cara!" Leticia 6^º

A mellor Yamaha nunca vista

C A N D O / A / V E X A S

- Asento de couro.
- Freo máis resistente e potente.
- Carrocería resistente a auga.
- Tanque de aceiro inoxidable.
- Asento para dúas persoas.
- Vai a 150 km por hora.
- Ten 6 marchas.
- Acelerador de man.
- A moto é de cor gris, amarela e ten o asento e o manillar negro.



Non
O
Creoas

Potencia, confort e seguridade,
Una combinación perfecta...
Non crees?

Se nos preguntas o prezo...
Alucinarias! Non ten comparación!

Á volta de vacións celebramos o día da árbore. Un dos traballadores da Unidade de Xestión Forestal tróuxonos ó cole unha bolsa chea de árbores para plantar (pereiras, castiñeiros, acibros).

Unha tarde saímos ó xardín do colexio para trasplantar o teixo xa que as súas follas son velenosas e plantar un castiñeiro.



Traballamos todos/as, ata os máis pequenos, aínda que o sachos era case máis grande ca nós.



Como resultado final de tanto traballío temos este castiñeiro que esperamos que pronto de froitos.



O 25 de Abril celebramos o **Día do Libro**, pero xa estiveramos traballando sobre o tema días antes.

Entre todas as nenas e nenos inventamos un conto.

Empezamos os de Infantil, decidindo as personaxes e o lugar onde ía transcurrir a historia.

HA BIA UNA VEZ UNHA
BOLBORETA, UNHA FLORETTA
XOANIÑA. A BOLBORETA CHAMABASE
NANI, NO ERA NIN
MOL GRANDE NIN MUITO PEQUENA
E TINHA UNHAS PESCOIS A LAS DE
MOLTAS CORES.
A FLORETTA CHAMABASE BLANQUITA
PORQUE OS SEUS PETALOS
ERAN BLANCOS E BRILLANTES.
A XOANIÑA ANELAS ERA VERMELHA
CON PUNTITOS NEGROS
AS TRES VIVIAN NUN PAIS
MOL LEJANO.

Inés

Logo tocoulle o turno dos de 1º e 2º ciclo que desenvolveron a historia.

Un día veu o vento e sacoulle os pétalos a Blancaquita. Entón Anelbis e Nani foron recando ata a gruta do vento. Cando o vento as viu, xprou e vataunas a lonxe. Anelbis e nani estaban moi cansas e descansaron ó pé dunha árbore. Alí pediron axuda e viñeron as aguías, que son unas aves moi fortes que non as leva o vento. Estas aguías coñecen unha entrada secreta a gruta, e esa noite mentres o vento dormía as aguías levaron a Anelbis e a Nani ata a entrada. Entón e alí atopáronse cunha tarántula...



E os maiores rematárona.

Cando saíron a tarántula saíron a buscar as
aguas. Cando volveron a gruta atopáronse a
tarántula e ao vento, entón o vento comezou
a soprar e levou a tarántula, pero non Nani
e a Anemís que agarráronse a unha agua.

Ca forza do vento os pétalos cau saíron, e cando
as aguas Nani e Anemís márcharon tras...

los pétalos, e o vento perseguíronos, Pero cando o
vento se decatou de canto dese taban aludanza

Blanquita colleu os pétalos e desolveullos.


E colorín, colorado este conto está rematado

Así o venres 25 pola tarde reunímonos todos na biblioteca onde Leticia e Raquel nos contaron a historia final, para poñerlle un título e debuxala.



Este é o resultado do noso traballo.





OS NENOS E NENAS DE INFANTIL TAMÉN FIXEMOS O NOSO XORNAL. AQUÍ TEDES UNS EXEMPLOS.



TODAS AS SEMANAS DENDE O MES DE FEBREIRO ESCRIBIMOS UNHA NOTICIA MIRANDO UNHA FOTO COLLIDA DUN XORNAL.



Algúns traballos dos alumnos

Siqüemas 18 de Xaneiro de 2008.

Distinguidos Señores:

Chámome Leticia Álvarez Teruel e vai menos de dous meses morquei un televisor na súa tenda.

Cando a comprei funcionaba estupendamente pero fai tres días foise a luz, cando volvere e fun a ver a tele, xa non encendía, pero a do coxina funcionaba perfectamente e todos os electrodomésticos de casa funcionan.

Podríanme explicar que pasou? Por que non funciona? Que fogo agora sen televisor?

Atentamente.
Leticia Álvarez.



Rumiña.

Rumiña é un pobo pequeno pero bonito. Ten poucas habitantes e son todos amigos. Cando me asomo a ventá da casa do meus avós vexo un conxunto de casas moi bellas que malgún momento estiveron todas habitadas; están rodeadas de árbores e matorrales, hai unha chaira na que culturan e sempre está verde.

No verán gústame moito ir a fonte a collexer auga para beber e de paso entreteño-me collendo ras.

FIN

Cristian G^o

A nosa amiga
Leticia.



A lúa, lúa,
a lúa, lá
vai de aquí
para acalá.

A lúa, lúa
a lúa, lá
está doente e
doelle o pé.

A lúa, lúa
a lúa, lá
é fermosa e
sempre lá.

A lúa, lúa
a lúa, lá
non se sabe se
está aquí ou aló.

A lúa, lúa
a lúa, lá
nunca nos ensina
o cu.



A lúa, lúa,
a lúa, lá
ten o corpo de marzá.
A lúa, lúa,
a lúa, lá
non se pode ter en pé.
A lúa, lúa
alúa, lá
non para de rir.

A lúa, lúa
a lúa, lá
é un gordinflón.

A lúa, lúa,
alúa, lá
nunca emana o cu.

Maria

LETICIA 6º

O meu gato.

O meu gato chámase Manchas e é branco con manchinhas negras, ten dous anos, ten os ollos redondos coma pratos e é moi cariñoso, sobretudo conmigo.

Cando chega o inverno pasa todas as mañás metido na casa e comendo, no verán anda polo pobo sai vir a casa en todo o día.

Sempre que o colles ronronea e cando o deixas no chan refriégase nos pernas para que o volvas coller.

A súa cara faime moita grazas, porque ten os bigotes e as cellas moi longas e tamén ten unha manchinha negra na punta do nariz.

Cando está contento ten as orellas para arriba e cando non tenas para abaixo coma se estivese triste. ~~Case~~ sempre as ten para arriba porque todos o queremos moito.

A Lúa Superlista

A lúa, lúa,
a lúa, lá

mon come
aquí senón dá.

A lúa, lúa
a lúa, lé
e moi lista
e sempre le.

A lúa, lúa
a lúa, li
e moi graciosa
e sempre ri.

A lúa, lúa
a lúa, lo
e moi porca
e sempre fai popó.

A lúa, lúa
a lúa, lá

ve os luni
e gústalle lili

Cristina

A lúa, lá, lé, li, lo, li.

A lúa, lúa,
a lúa, lá
come aquí
e acola.

A lúa, lúa,
a lúa, lé
doelle o pé
e toma té.

A lúa, lúa,
a lúa, li
esta aquí
pero maceu en Madrid.

A lúa, lúa,
a lúa, lo
ten unha casa
e ten moito po.

A lúa, lúa,
a lúa, li
ten arrugas
coma Luli

Raquel

A LÚA, LÚA


A lúá, lúá
a lúá, lá
vai de aquí
para acolá.

A lúá, lúá
a lúá, lé
bebe café
e toma té.

A lúá, lúá
a lúá, lí
pega un brinco
e vai para alí.

A lúá, lúá
lúá, lo
vai de aquí
para aló.

A lúá, lúá
a lúá, lí
pega un brinco
e dá no cu.



Arion

A LÚA

A lúá, lúá
a lúá, lá
a súa gruta preferida
é a maza.

A lúá, lúá
a lúá, lé
gústalle xogar ao fútbol
co pé.



A lúá, lúá
a lúá, lí
xoga moito
cos amigos alí.



A lúá, lúá
a lúá, lo
vai moito de
aquí para aló.

A lúá, lúá
a lúá, lí
ten un perro
que se chama Lulu.

Joán

Mirade que poetas temos

¿Que pintaches?
 Pintei de calar toxo
 un grande toxo
 ¿Que pintaches?
 Pintei un toxo
 de calar maior
 Pintei de calar toxo
 un grande toxo
 Pintei un toxo
 de calar maior

¿Que pintaches?
 Pintei un espello
 de calar vermello
 Pintei de calar toxo
 un grande toxo
 Pintei un toxo
 de calar maior
 Pintei un espello
 de calar vermello

¿Que estudiches?
 Estudei galego
 con a axuda de Diego
 ¿Que estudiches?
 Estudei inglés
 neste mes
 Estudei galego
 con a axuda de Diego
 Estudei inglés
 neste mes

¿Que estudiches?
 Estudei un camelo
 que é amarelo
 Estudei inglés
 neste mes
 Estudei galego
 con a axuda de Diego
 Estudei un camelo
 que é amarelo

Que compraches?
 Comprei un polo
 é leveiro no colo
 Que compraches?
 Comprei unhas pitas
 e comprei palomitas
 Que compraches?
 un coche
 que se chama carochelo
 Nistor

Micala Salizo

¿Como estas?
 ¿que tal estas?
 Estou contenta
 como unha tormenta
 ¿Como estas?
 ¿que tal estas?
 Estou sentada
 moi cansada
 Estou contenta
 como unha tormenta
 ¿Como estas?
 ¿que tal estas?
 ¿Estou mal
 ¿Estou fatal
 Estou sentada
 moi cansada
 Estou contenta
 como unha ton.
 Estou mal
 estou fatal

SARAH

¿Onde fuches?
 fun a escola
 e belein cocacola
 ¿Onde fuches
 fun a escola
 e belein cocacola
 ¿Onde fuches
 fun a casaio
 no mes de Maio
 fun a escola
 e belein cocacola
 ¿Onde fuches
 fun a panferrada
 e sein un brada
 e delexeic un arzo
 fun a escola
 e belein cocacola
 fun a casaio
 no mes de Maio

Liogo Rafael Borrero Rita.

Este ano creamos a nosa páxina web, aínda está “en obras” pero xa se pode visitar na dirección <http://centros.edu.xunta.es/ceipdecasaio/principal> esperamos sexa de utilidade.

http://centros.edu.xunta.es/ceipdecasaio

Colexio de Casaio

Xoves 01 de Maio de 2008 19:45:58

Inicio Dirección Secretaría Infantil Primaria

EDUCACIÓN INFANTIL

Abarca dende os 3 aos 6 anos dividida en tres cursos (4º, 5º e 6º)

Seleccione unha actividade

<p><i>Lectoescritura</i></p> <ol style="list-style-type: none"> 1. <i>Abecedario</i> 2. <i>Comprensión</i> 3. <i>Fichas</i> 	<p><i>Proxectos</i></p> <ol style="list-style-type: none"> 1. <i>Toupa</i> 2. <i>Insectos</i> 3. <i>Aves</i>
<p><i>Prematemáticas</i></p> <ol style="list-style-type: none"> 1. <i>Números</i> 2. <i>Operacións</i> 3. <i>Conceptos espacio-temporais</i> 4. <i>Figuras Xeométricas</i> 5. <i>Cantidade</i> 6. <i>Varios</i> 	<p><i>Secuencias Didácticas</i></p> <ol style="list-style-type: none"> 1. <i>Xornal de Aula</i> 2. <i>Cartas</i> 3. <i>Ilustración dun conto</i> 4. <i>Os sentidos</i> 5. <i>O corpo</i>

Zona do Profesorado

http://centros.edu.xunta.es/ceipdecasaio/principal/areasprimaria3ercurso.php

Colexio de Casaio

Xoves 01 de Maio de 2008 19:47:29

Inicio Dirección Secretaría Infantil Primaria


Ensino Primario

Áreas De Coñecemento 3º Curso

Lingua Galega	Lingua Castelá	Matemáticas
Coñecemento do Medio	Educación Física	Educación Artística
Música	Relixión	Inglés
Normas do Galego	Portugués	

Zona do Profesorado

Summer Holidays



www.123wordsearch.com

N.B. There are no spaces between words.

Across	Down
2. Protect your eyes	1. It shines a lot in summer
6. Special seat for the sun	3. Protects your skin
7. Two-piece swimsuit	4. Popular summer sport
8. Along the sea	5. Children make castles with this
11. Eaten a lot in summer	9. Open shoes
12. Your skin goes brown	10. Place for swimming and water sports



Animals

Find the words below in the grid.
Words can go horizontally, vertically and diagonally,
backwards or forwards

S	O	R	E	C	O	N	I	H	R	T
E	S	R	O	H	T	P	B	E	A	R
A	E	F	F	A	R	I	G	N	L	H
N	T	P	C	R	F	R	G	D	T	Y
T	N	A	L	I	O	N	O	E	E	E
E	A	N	W	V	Y	N	M	K	R	N
L	H	T	G	O	K	U	N	M	M	A
O	P	H	B	E	L	O	P	W	Y	N
P	E	E	Y	E	M	F	G	K	O	N
E	L	R	Y	C	M	G	O	A	T	C
L	E	N	C	T	C	H	D	B	B	H

antelope	elephant	monkey
bear	giraffe	mule
cat	goat	panther
cow	horse	rhinoceros
dog	hyena	tiger
donkey	lion	wolf

Vegetables

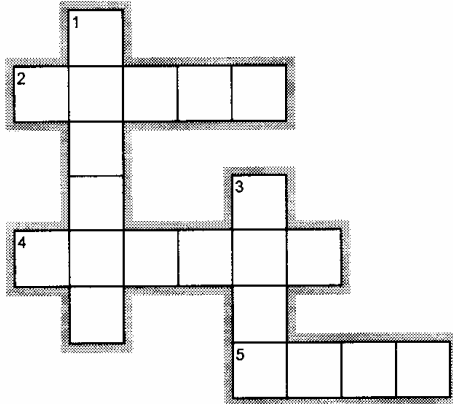
Find the words in the grid.
Words can go horizontally, vertically and diagonally,
backwards or forwards

J	H	M	N	R	O	C	Y	K
R	P	O	T	A	T	O	E	T
H	V	X	M	A	E	Z	O	C
C	N	H	E	D	G	M	T	E
P	Y	P	G	R	A	K	O	L
G	T	R	B	T	B	N	R	E
B	M	L	O	E	B	Z	R	R
Q	K	E	Y	F	A	H	A	Y
R	M	K	K	T	C	N	C	T

bean	corn
cabbage	pea
carrot	potatoe
celery	tomatoe

amigosdeinfantil

ccc



EclipseCrossword.com

Palabras

CARLOS INES LORENA PAULA SARA

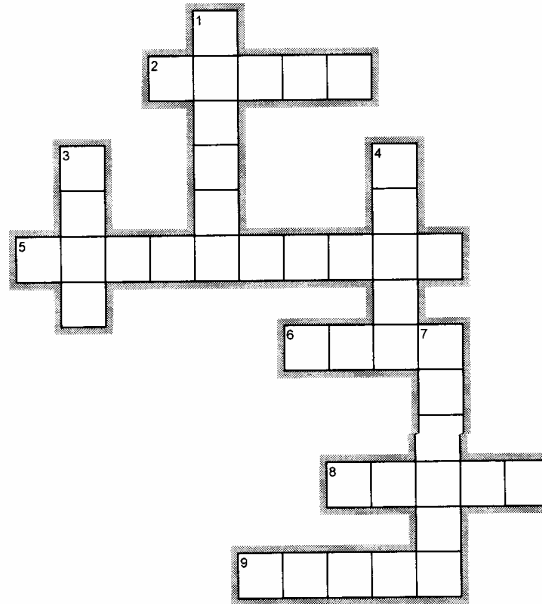
Horizontal

- 2. Nome dunha amiga de clase
- 4. Nome dunha amiga de clase
- 5. Nome dunha amiga de clase

Vertical

- 1. Nome dun amigo de clase
- 3. Nome dunha amiga de clase

1º e 2º Ciclo



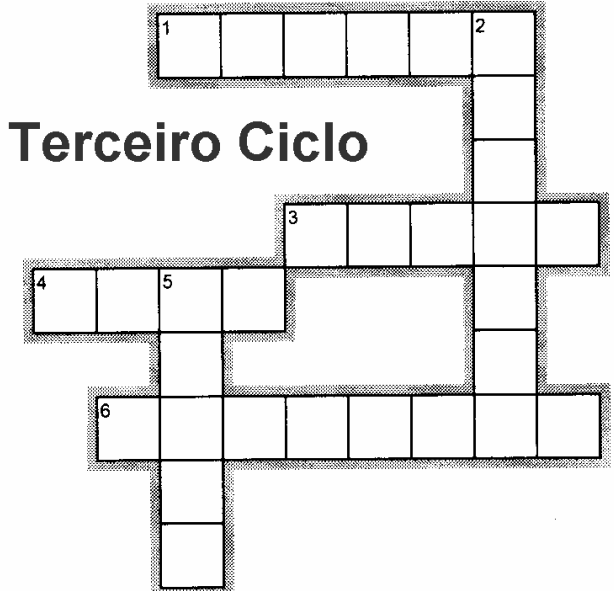
Horizontal

- 2. nome dun compañeiro da escola
- 5. nome dun compañeiro da escola
- 6. nome dun compañeiro da escola
- 8. nome dun compañeiro da escola
- 9. nome dun compañeiro da escola

Vertical

- 1. nome dun compañeiro da escola
- 3. nome dun compañeiro da escola
- 4. nome dun compañeiro da escola
- 7. nome dun compañeiro da escola

Terceiro Ciclo



EclipseCrossword.com

Across

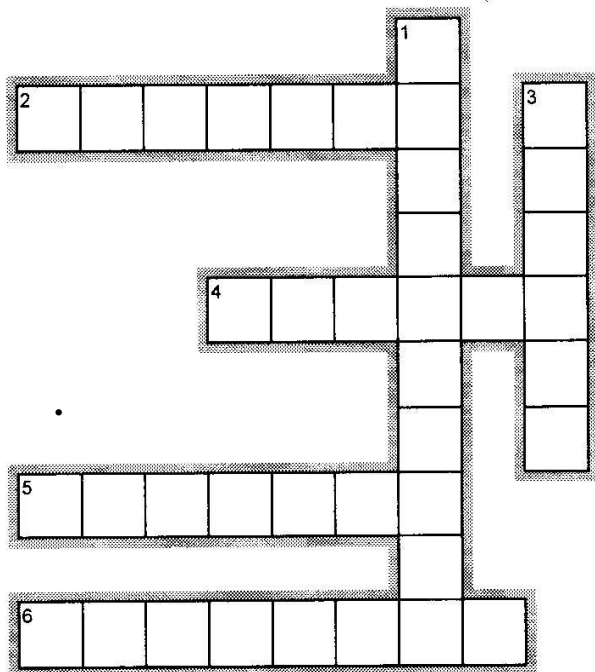
- 1. nome dun compañeiro da escola
- 3. nome dun compañeiro da escola
- 4. nome dun compañeiro da escola
- 6. nome dun compañeiro da escola

Down

- 2. nome dun compañeiro da escola
- 5. nome dun compañeiro da escola

lugares

ccc




Horizontales

2. a comunidade autónoma onde vives
4. O país no que vives
5. a túa provincia
6. nome dun país que limita con españa

Verticales

1. nome do teu concello
3. nome do teu pobo

Ajuda o passarinho a encontrar a súa casinha





Acertixos para Xenios:

Se non es quen de resolvelos atoparas a solución na última páxina

- 1- Un famoso mentalisa é capaz de decir o tanteo de un partido de futbol antes de que empece. ¿Cómo é posible?
- 2- Dúas cabras están pastando, unha mira cara ao norte e a outra ao sur. ¿Que teñen que facer para verse unha a outra sen moverse?
- 3- Hai meses de 30 días , de 31 días, pero, ¿Cantos meses teñen 28 días?
- 4- ¿Qué é o primeiro que fai un can cando sae ao sol?
- 5- Tes amigos con dificultades económicas comparten unha comida que lles custa 30 euros, polo que cada un pon 10 euros. Cando van a pagar o camareiro rebaixalles cinco euros polo que cada un colle un euro e deixan dous nun bote para outra vez. Mais tarde botan contas e din: cada un de nós pagou nove euros así que gastamos $9 \times 3 = 27$ euros, que cos dous do bote fan 29, pero se puxemos 30 ¿Dónde está o euro que falta?
- 6- Un gato saltou dende unha ventá dun decimoquinto piso e non lle pasou nada. ¿Cómo é posible?
- 7- Antonte Marta tiña 11 anos e o ano que ven terá 13
- 8- Pepe acercase a Xiana e dille vou lanzar unha moeda, se sae cara gaño eu e se sae cruz perdes ti. ¿Que posibilidades ten Xiana de gañar?
- 9- ¿De que hai que encher unha caixa para que pese menos que antes?
- 10-¿En que lugar o xoves está antes ca o mércores?
- 11- ¿Como se pode picar un globo sen que esplota nin que se desinflen?
- 12-Dous amigos saen camiñando simultaneamente en sentidos contrarios, un camiña cara ao norte e o outro cara o sur. ¿Cómo se chaman os amigos?
- 13-Dúas moedas suman 30 céntimos, unha delas non é de 10 céntimos. ¿Qué moedas son?
- 14-Intenta debuxar unha cruz sen pasar dúas veces polo mesmo sitio nen levantar o lápiz do papel.
- 15-Sen facer experimentos extraños. ¿De que maneira podemos escribir roxo con un bolígrafo azul?
- 16-Unha pita pon un ovo na fronteira de dous países, (España e Portugal). ¿De quen é o ovo?
- 17-Hai tres reloxios nun cuarto, un marca as tres e cuarto, outro as cinco menos vinte e o outro as sete e media. ¿Qué hora é?

PASSATEMPOS DE PORTUGUÊS

As imagens parecem iguais, mas não são. Existem **7 diferenças**. Encontra-as.



-
- Pinta de acordo com o código de cores



1 vermelho 2 amarelo 3 verde 4 rosa 5 laranja 6 branco 7 azul
8 castanho


Soluciones aos pasatempos

Soluciones Acertixos para Xenios

- 1) Antes de que empece o tanteo sempre é de 0 – 0
- 2) Deben mirarse, están unha fronte a outra
- 3) Todos teñen 28 días
- 4) Sombra
- 5) Pregúntalle a un maior
- 6) Saltaría ao interior do piso.
- 7) A frase pronunciouse a 1 de Enero e Marta cumple o 31 de Decembro
- 8) Ningunha, é un xogo de palabras so hai que interpretar ben o enunciado.
- 9) De buratos
- 10) No diccionario
- 11) O globo debe de estar deinflado
- 12) Os amigos chámanse por teléfono
- 13) Unha delas non é de 10 cts pero a outra si. Son unha de 10 e outra de 20 cts.
- 14) Solución: T
- 15) Collendo o bolígrafo azul e escribindo a palabra "rojo".
- 16) Da pita
- 17) É hora de levalos a arreglar

amigosdeinfan

ccc



lugares

ccc



Soluciones das Adiviñas:

A laranxa, O ovo, O pozo, A noz,
O botón, O sino e A Bicicleta

Solución amigos 1º e 2º ciclo



Solución terceiro ciclo



PICÓN
2.079 mts.

COTA 2002
2.032 mts.

PEÑA SURBIA
2.119 mts.

TEIXADAL
1.328 mts.

PEÑA TREVINCA
2.127 mts.

PEÑA NEGRA
2.121 mts.

MALLURO
1.985 mts.

