

Periodico escolar de
COLEXIO DE BLANCOS

COLEXIO DE BLANCOS

Nº
2

Colaboraron na revista os membros
de 52 de EXB do colexio dos
Blancos

Este equipo está formado por:

Manuel Angel Brema Reizada

Auroca Estévez Pena

Juan Barreiro Gardón

Pura Barja Barja

Rosa Mary Quiroga Garcia

Carlos López Pérez

Julio Gómez Gardón

Ruben Estévez Estévez

Juan Miguel Garcia Rodriguez

O CABALO DE MAHOMA

Montura de Mahoma no seu viaxe nocturno os ceos, que os musulmans celebran soamente cada ano o 28 do mes rajab. A medianoite, Mahoma despertouse o ouvir unha voz que lle dicit: "Desperta, deixa de dormir"! Entonces viu xunto a el o anxel Gabriel. Presentou a Mahoma un corcel branco de formas e características maravillosas. Era unha femia e por o seu increible esplendor e velocidade recibiu o nome de Burag («Relampago»).



BURAQ», «A JEGUA DE MAHOMA



Montura de Mahoma
no seu viaxe nocturno
os ceos, que os musu-
mans celebran coa
te cada ano o 28 de
mes rabiul. A me-
noite, Mahoma desp-
tause o curvir unha
voz que lle dila:
«Desperta, deixa de
dormir!» Entónces
aíu xunto a él o
ánxel Xabril.

Presentou a Mahom
o cordel Blanco d
formas e característ

anocanillosas. Era unha femia e polo seu
Inceible esplendor e velocidade recibiu o
nome de Buraq, «Relámpago».

LENDA DO XASTRE O CADELO E A CASTA

Unha castaña iba polo monte arriba, e encontreouse cun cadelo que correu detrás dela hasta pillala, e mordeuna e dixo a castaña:

- ~~ih~~ non me comas! non me comas! i eu son unha castaña! non un riato.

E dixo o cadelo:

- Pois agora xa che arranxei un pelexo.

- ¿E agora cómo o remendo?

- Vamos endo xastre.

O chegar endo xastre, dixo o xast

- pois agora non sei se terei un pedazo de tela dese cor teu, teño un mais claro.

E a castaña sólo quería que ar

- tanto da.

Coseuna o xastre.

E por iso todas as castañas teñen un remendo dun cor mais claro.



FIN

CONTO

A SENORA E ALMOALDO

Almoaldo ¿Cume caldo?

- Non señora que me escaldo

Almoaldo ¿Cume lica?

- Non señora que me pica


- Almoaldo ¿queres pan?

Quero, quero, se mo dan

Bois, vai polo coitelo

Non, señora, non o quero

¡Demo de lacatán, que por non ir polo coitelo non come o pan!





O País do "Sub-diante"

1. Felipe o Formoso que era o home, mais esperto em linguas, mandárono ir o país do "sub-diante"

O chegar preguntoulle om home:
- Podíame decir que significa o país do "sub-diante"?

O home sacou da mochila un paraguas e díxolle:

- Sabes o que é isto?

- Home, claro! É un paraguas.

Que va, e un subparaguas que sipe na canela estás lonxe da casa d'alle om botón e saes disparado para a casa.

- Magnífico.

- É que mais tedes?

- Temos moitos sub-coches.

Quererás dicir moitos coches.

Non, quero dicir un supercoche que brota caramelos polo tubo de escape. E tamén temos moitos sub-avións que tiran galletas e dulces desde o ceo.

- Como me gustaría poder vivir neste país.

¡É fantástico!

CONTO

O tio Carreira

Era unha vez un home que lle chamaban O tio Carreira. É un día indo a coller unhas vimes viu vir cara ela o tio Xam de Barba.

É entón ia dicindo cara os seus adeitos.
«Carraño» haiveno Xam, e xa sei eu que cousas me vai preguntar. Primeiro preguntárame para onde vou, despois preguntárame para que son as vimes e por último ha me de preguntar pola porca que me vendeu.

Así que xa sei o que lle eu de responder.

Pero o Xam preguntáulle outras cousas escotadas.

«Vos días tio Carreira?»

- ¡Vou as bezas!

«¿Non lle dixerz eso?»

- ¡Son para un cesto!


«¿E a tia Carolina?»

- ¡Ainda non andivo o macho!



CONTO

O Meu Pai e o ZORRO



Esta historia aconteceu a meu pai quando era pequeno com seus avós.

Um dia os moços de Vila de Vilas deronlle unha pistola para que lla dese o ferreiro que se chamaba Francisco.

Pero de mote chamabáramlle o «ZORRO» o meu pai levoulla; e cando chegou: «Bueno! Francisco! Francisco! sae o ferreiro e dixo: ¿Que?»

- Avanzame a pistola -

E contéstolle o ferreiro:

- Bueno.

O rapaz marchou pensando que lla iba avanzar, pero dia seguinte os moços dixeronlle:

- ¿Manuel? agora a maná vas sendo ferreiro, e preguntástelle se che avanzou a pistola, seimon chamástele zorro.

E a la foi e chamou polo ferreiro:

- ¡Francisco! ¡Francisco!

- ¿Que? -

- ¡Avanzachame a pistola? -

- non -

vai o rapaz e chamoulle: ¡Sorriño! ¡Sorriño! e o ferreiro detrás, del: o pobre rapaz corria que se mataba e como era cexo rapaz os moços o lla como corria e llylle un par que se mataban.



UTA TURISTICA NOS BLANCOS

Hai nenos do municipio dos Blancos que se aburren porque os domingos non saben onde ir.

Os nenos de quinto invitamoslles a facer unha ruta turística. Para demostrarlles que nos Blancos podemos ver moitas cousas.

Imos comentar por os "cruceiros" que son unhas peras moi bonitas.

Hainos en: Agüis,

Fontercada, Loureses, Blancos, Canelas.

Logo podemos ver os "Muíños", no río A Uroa desde Necedo ata Fontercada (onde nace o río), hai unhas trinta muíños magüleiros (medida que cobraban por moe. Hoxe están en ruínas pero hai unhas trinta anos era fonte de riqueza para a xente que os tiña.

Outra cousa que podemos visitar na nosa bisbarra son os "Fornos Públicos" onde



se coçian unha vez o mes, o peor era a
quenta do forno; era costume no pobo
quentar o forno a xente máis rica,
e os máis pobres ían o último.


Tamén nos Blancos temos os "Petos".

Hai ruínas do Oratorio, Paleo-cristiano en
Ovriago -

Ruínas do mosteiro en Fontecada.

Ruínas do castelo de Aguiar da Moa
(Rainha Lola).

Xa por último podemos visitar na nosa
bisbaia o Pazo de Altamiranos (familia
de conquistadores de Trujillo) - Este atopase en
Vilar de Corvelas.





ENTREVISTA: O SENOR ALCALDE

¿Cánto tempo leva de alcalde?

- Derasete anos.

¿Cál e a súa labor na alcaldía?

Facelo todo ben.

¿Quenes colaboran con vostede?

Todo o municipio

¿É difícil o seu traballo?

Non

¿Por que partido ganhou a súa alcald

- Por independentes

¿Ten a obriga de asistir a moitos ac-
sociais?

- Si

¿Gustaríalle colaborar con tantíños
cartos a unha excursión de fin
de curso?

- Si.



Subenunciación o Patronato Curros Enríquez



Casa museo "Curros Enríquez", unha vez restaurada será o primeiro piso dedicada o museo propiamente dito e nel colocaran todos aqueles obxectos relacionados cos poetas.

E na segunda planta ubicarase no museo, de Celso Emilio Ferreiro, Castor Elíce, Manuel de Con, Fernández Sorada, Nudes Fermín etc: e decir dedicado a esa ampla galería de personaxes celanovenses que houbeser destacado por cualquera motivo e que as súas respectivas traectoria que teran un valor histórico, artístico cultural, e incluso anecdótico aunque conforme vaise incrementando a biblioteca onde se gardarían perfectamente catalogados as sucesivas edicións das obras do autor, os estudos publicados sobre as mesmas, biografías, etc; mentras que nas paredes colgáranse os cadros que representan diferentes aspectos da súa vida e da súa obra.

Curros
Enríquez




DE LABORATORIO



ACUARIO



TERRARIO



Para preparar un acuario, o primeiro paso será conseguir unha peceira ou un frasco grande de vidro de boca ancha, e, por su posto transparente. Logo enche o frasco de auga, deixase en repouso uns días e enton coloca pentos de auga e outras plantas acuáticas. Estas oxixenarán a auga con o que se evitará tela que cambiar diariamente. ¡Agora, si! Pon pececinos e caracolas de auga dalle alimentos adecuados.

A maneira sinxela de realizalo é emplear unha peceira ou un frasco grande cubre o fondo con terra e areia, e, coloca tamén unha pequena lata con auga para poder plantar algúns vexes pequenos e elixir un lugar sen que o sol non lle chegue directamente con os seus raios. Finalmente, coloca e os bichinhos. Na parte superior do terrario deberíase cubrir con unha tapa realizada con un bastidor de madeira e tecido de alambre fino.

O LOBO

O lobo é moi parecido algúns cans.

As lobas faízen os lobinhos nun cocho o abrigo das pedras ou das matorreiras.

Son carnívoros e por eso casan outros animais do monte. Pero o que máis lles gusta son as ovelas.

Níve na serra; pero cando hay moita neve, vense cerquiña das aldeas. Algunhas noites sintese a urrar.



DESCRIPCION DUN ANIMAL:

'Rousinol común

Mide : 16,5 cm.

As castas e o rabo de cor castaño
as partes inferiores pardo blanquecino,
ollos grandes, visitante estival de
España críamolo en todo o país.
O rousinol e paxaro moi tímido
pero na época de cría os seus
píos adverte da súa presenza son
dos poucos paxaros que
cantan de noite pero tamén
se poden oír de día.



ARA

- Animal vertebrado do grupo dos anfíbios.

- Alimentación carnívora

Adaptado o bueco e a natación

Alento branquial

Cutáceo e pulmonar


Sufre metamorfose e pasa polo seguintes fases:

- ovo
- cópado
- fase intermedia e
- ra adulta



□ CEREIXO

- Arbore que da cereixas.
- Ten uns 5 m de altura.
- O seu tronco é lizo.
- Follas dentadas.
- Flores brancas en racimos umbeliformes.



Roseira

Arbusto rosáceo
con froe e reproducese por semente e enxertos
tamén ten follas.
Vive nos lugares húmedos e con moita
iluminación





COMETA HALLEI

Generalidades: o Hallei foi analisado por um total de 885 especialistas o primeiro dos quais foi Johannes, em 1607.

Pouco antes de que Edmund Hallei — centésimo que da o seu apellido o cometa — calculou que cada 76 anos regressara a Terra.

A última aparição do Hallei remontase 24 de Maio de 1911 última fecha na que o cometa estivo no alto do noso firmamento.

O pasado ano regresou fielmente a sua cita de novo.

Primeira probable aparición: 240 a.C.

Nº de aparicións rexistradas: 30.

Fecha na que se acercou máis a Terra: 10 de Abril do ano 837 a.C.

Fecha da próxima aparición do Hallei: 2061.

Forma do cometa:

Diámetro do núcleo: 10 5 km.


Peso total (estimación): 100.000 millón de Toneladas.

Distancia medida que percorre en cada segundo: 59,55

km

densidade da cola: 500 millóns de km.

RECETA



SARDINAS O LIMÓN



Ingredientes: 1 kg de sardinas grandes, 2 limones, 6 follas de laurel, 4 dientes de ajo, 2 zanahorias, 1 pastilla de caldo de pescado e aceite.

PREPARACION

Limpia as sardinas, abri-las pola metade e retirar a espinha central. Colocar unha cazola de barro, duas follas de laurel, duas rodaxas me-finas de limón e dous ou tres rodaxas de zanahoria; encim por unha capa de sardini e de novo limón, laurel e zanahoria. Facelo sucesivamente ata que se ha colocado todo o pescado. Añadir os allos, rocíalos d'aceite, espolvorealos.

PREPARADO DE FIGADO

Ingredientes: sal, allos, perexil, pementón, laurel, cebola, especies variadas, aceite de fígado.

PREPARACION

Cortase en trociños, guise acompañase con patatas, etc.....



RECETA





COCIDO GALEGO



Ingredientes do cocido (para varias persoas):

1 kg de falda de vitela.

Un polo da casa.

1 kg de costela de

porco salgada

1/2 cachucha de

porco salgada

1 kg de lacoz

1 kg de ossos do

lombo

12 chouriços

16 patatas

grandes

2 Repolos (se e no vitan)

4 manizas de cidos (se e no vitan)


Preparacion:

Ponse toda a carne a cozer nunha olla grande.

Unha vez cocida, coase ben coada e retirase a unha prata, despois repartense en dúas olas.

Nunha cocense as patatas e seis chouriços e na outra cubos seis chouriços xunto co repolo ou os gredos.

Unha vez cocido escócese todo ben e colócase nunha prata.



FILLOAS CON MEL



Ingredientes para varias persoas

50 gr. de farinha, un pouco azucre, 2 ovos, 10 gr. de manteiga, 1,5 dl. de leite, unhas gotas de Coirinho. Un poco sal. E mel.

Bátese todo isto e a seguir coase a prata. Déixase a reposar a masa uns minutos. Nunha tixola preparáanse as filloas, o mais finas posibles. Déixanse enfriar e colócanse se extendidas nunha prata.

Presentacion:

Podense presentalas filloas recheas con mel

ORELLAS DO ENTROIDO

Ingredientes: 500 gr. de farinha.

Canela moída.

Anís.

3 ovos.

Zume de unha laranxa.

Zume dun limón.

100 gr. de azucre.

50 gr. de mantequilla.

1 vaso pequeno de leite.

Modo de facelo: Derretese a manteiga.

Amanáase a farinha cun ovo enteiro, as outras



duas xemas, a manteiga derretida, un chisco de canela, o zume da laranxa e do limón, unhas gotas de anís, o azucre e o leite. Trabállese ben a masa. Despois de traballala, engadenselle-las dúas claras

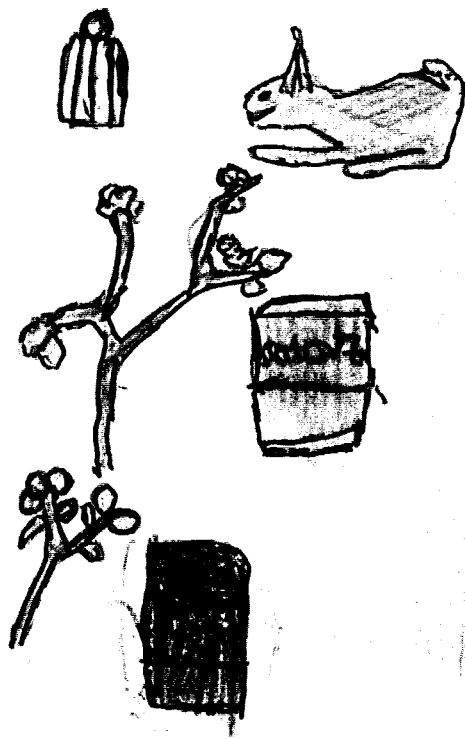
do ovo a punto de neve ata acadar unha pasta compacta. Estírase ben e dexase enfriar.

Unha vez fría, cortase en anacos. Tritense os anacos nunha tixola con aceite e a lume non non moi forte. Xa fritidos espolvoreanse de azucre



RECETA

PAELLA



Ingredientes: 1 coello,
arroz, perexil, pemento
morrón, aceitunas, aceit
sal, mariscos variados

PREPARACIÓN

Fratese o coello e o
marisco.

Reunese na paelleira.

Por cada pocillo de
arroz tres de auga

Vinte minutos de
cozedura lenta



AS PALABRAS E OS SEUS SIGNIFICADOS

chave

Lume: "Chama labareda"

Fogo

Instrumento que serve para
fazer correr a língua dum
ferreadura

Chocar

Que tem chiste.
Gracioso

Chistoso

Dar cheque

Días da Seman - Vocabulario

Castelán

Lunes

Martes

Miercoles

Jueves

Viernes

Sábado

Domingo

Galego

Luns

Mártes

Miecores

Xóves

Vénres

Sábado


Domingo

Os dereitos dos menos

1 Direito a igualdade,
sin distinción de raza, credo ou nacionalidade.

2 Direito a unha protección
especial para o seu desenvol-
vemento, físico, mental e social

3 Direito on nome e a unha
nacionalidade.



4 Direito a unha alimentación, vivenda e atención
médica adecuadas para o neno e para a nai

5 Direito a unha educación e cuidados especiais
para o neno física ou mentalmente discapacitado

6 Direito a comprensión e amor por parte dos pais
e da sociedade

7 Direito a recibir educación, gratuita e a disfrutar
dos xogos

8 Direito a ser o primeiro en recibir axuda en
caso de desastre

9 Direito a ser protexido contra o abandono
e a explotación no traballo

10 Direito a formarse nun espírito de solidariedade
amistade, comprensión xusticia entre os pobos

A MODA DO VERÃO



Exercícios de Ximnasia



① BOTIQUIM

Elementos básicos

para casos de accidentes

Os mais usuais son.

Algodon, vendas, alcohol

mercromina, tintura de





iodo, gasa esterulizada

auga oxigenada, esparadrapo

Xalbrón, aspirinas, tixeiras

e productos para torceduras

e golpes.




REFRANS



- 1º Gato comedor mellor murmurador.
- 2º Con pan e viño xa se anda no camiño.
- 3º Mais sen trollos e coma un home sen collós.
- 4º Mais vale calar ca mal falar.
- 5º O primeiro de Maio quenta o sol coma o borrallo.
- 6º Febreiro cada fuco seu riguerio.
- 7º Razo e o Abril que non folgan os bois oito dias nil.
- 8º O que ten moañas non come castañas.
- 9º Cando a candelaira é o inverno está sen vir. Cando a candelaira chora metade do inverno vai dentro e metade fora.
- 10º Febrerito curto cos teus vinte e oito que se duras mais catro non queda nin can nin gato nin ovella pesperella.
- 11º Polo San Blas a cigüeña verás e se non a ves e porque moita neve ves.
- 12º ¡ Nórdes escuro? vendaval seguro.

~ A DIVIÑAS ~



- 1º) Cen fillos ten e todos con leite os manteñen.
- 2º) longa longueta, ten dentes e trabala coma unha cadeira.
- 3º) ¿Que cousa coisinha será que canto máis come máis delgada está?
- 4º) Teño medias e teño calzas e non teño diñeiro para comprar zapatos.
- 5º) Abrial pendurid, máis gramado, en San Xoán avogado, e pola Santa Marina meúdo na arquinoia.
- 6º) Caee dunha pena embraibo e non rompre e cae o río e rompre. ¿Que e?
- 7º) Voa e non ten ás fala e non ten boca. ¿Que e?
- 8º) Caee nunha pena e non rompre e cae o río e rompre.
- 9º) Anda e non ten pés come lle e non ten boca canta comuda lle dan toda lle parece pouca.
- 10º) ¿Que e que e, unha coisinha branca sen posto nin branca?

RESPOSTAS: 1) Fillos (2) leite (3) os (4) manteñen (5) 1) Abrial (2) pendurid (3) máis gramado (4) en San Xoán avogado (5) e pola Santa Marina meúdo (6) na arquinoia (7) 1) Voa (2) e non ten ás (3) fala (4) e non ten boca (5) ¿Que e?

ADIVINAÇAS (1)



1º Fala sem boca anda sem
pés dáche na cara e
non a vés?

2º Alinha señorita moi enfeitada com muitos
remendos e ningunha puntada? Que é?

3º Unha argüta de bon parecer non hai
carpinteiro que a sepa fazer.

4º Que é que é, do tamanho de noz que
sube a costa e non ten pés?

5º No alto vive no, alto moia, no alto
texe a feredora? Que é?

6º Que cousa é que, canto mais seca
mais mollada está?

7º Ten mans e non escude ando e mais
non ten pes se non o achinas
ben duras es?

8º Que é unha cousa que canto mais
longa menos se ve?

RESPOSTAS (4º embaixo) (5º noz) (6º noz) (7º noz) (8º noz)



ADIVINHAS



1º) Que faz um burro o sol?

2º) Que é unha coisa que nasce no monte vai para a casa e rifa a nai?

3º) Unha señorita moi ensinada sempre vai no coche e sempre vai mollada. c'que é?

4º) Para bailar poneme a capa para bailar
hamma sacar eu ballo sen levar capa e
sen capa non posso bailar.

5º) Nace no monte bebe na fonte ven para a casa bailar coa rapaza?

6º) Vive na montaña días e slabas tem e polos dous lados o mesmo se le


7º) Días toques altas dous miradores un espantamos-
cas e catro andadores.


8º) Eu subin a unha perera que tiña peras
nin comin peras nin baixei peras, nin
deixei peras.

RESPOSTAS: (1. sombra) (2. burro) (3. chuva) (4. roupa) (5. leite) (6. ovos) (7. vaca) (8. xume)

POESIA: ARCO DA VELLA

A raiola do sol
foi abrindo
nas nubes verdea;
e chegando
as pingotas da auga
traucounas en perlas
que brillando
coa luz bruligaban
brincando
entre as herbas.






ERA UNHA FOLLA

Era unha folla muchada
 barrida do vendaval;
 caeu na doira que baix
 buadora cara o val;
 a doira levouna ó río,
 ó río levouna o mar
 e a branca espuma
 enterrouna na alba
 areia do areal

A PRIMAVERA

As árbores espidas
 de froito e ramaxe,
 ubertas xa de folla
 comensan a dar flor;
 e á sombra agachado
 de prácida follaxe
 mentres que o gando queda
 fai chifres o pastor.

Xa de amarelo e branco
 se pintan os outeiros,
 xa nacen nas silveiras
 as flores de San Xodm;
 xa recen nos valados
 as hedras e os loureiros,
 xa ten caxroucho o millo,
 xa as vidas qremos dan.



POESIA:

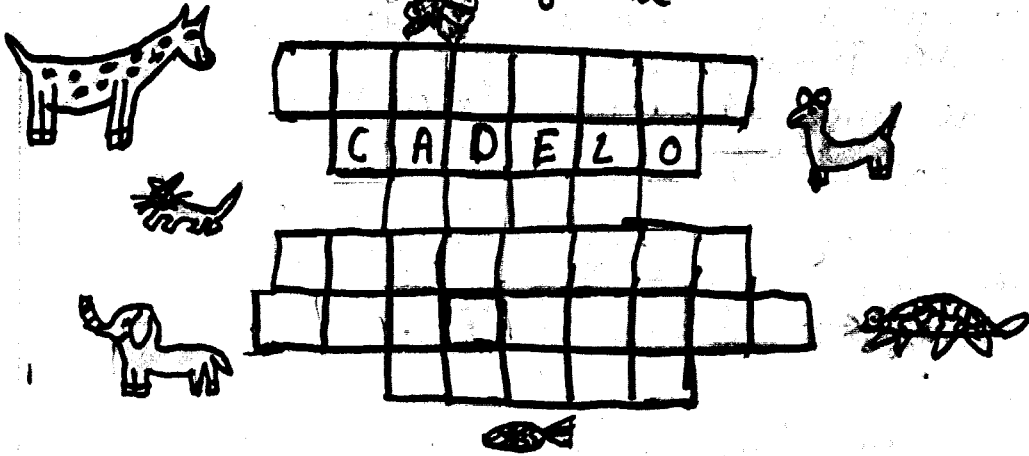
LEVANTATE! NÉBOA

Levántate, néboa,
do bico da serra!
Aí vêm San Martiño
no seu cavalleiro,
que te ha de levantar,
que te ha de pouzar
na terra do mar.

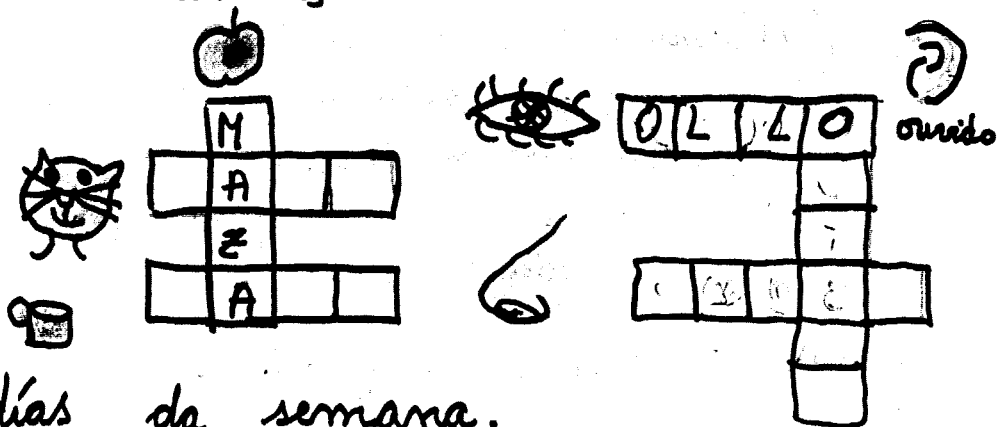


Paratemplos

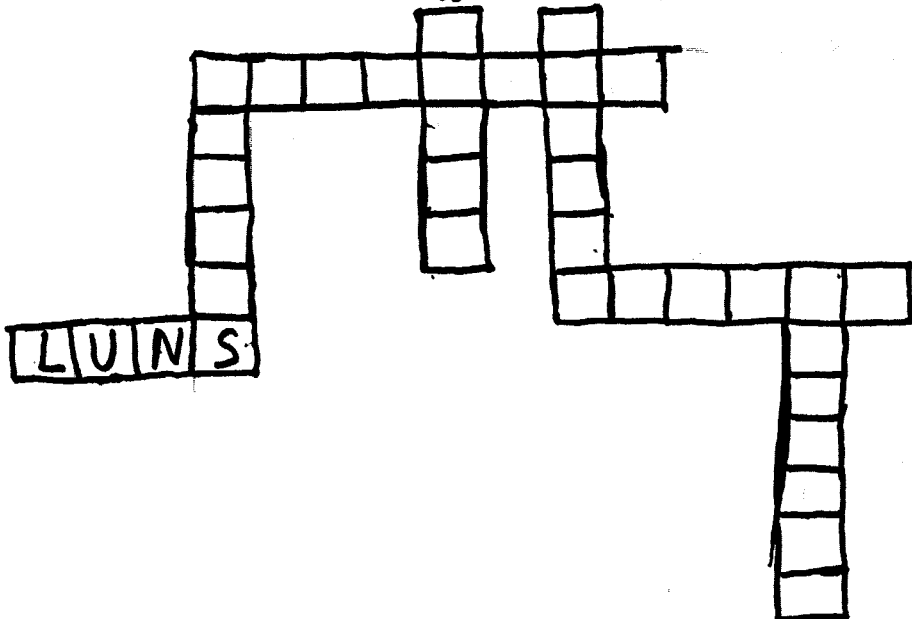
Crucigrama



Cruciletras



Os dias da semana.



Pasatiempos

Sopa de Letras

F A B C D E O M R N Ñ C C
O X A M O N Z C I D E O
P S U Z N F I L L O A S
A T X A A F R G E H I T
R U I B G X U K S L N E
T O U C I V O N N O P L
Q R S T E U H U X I Z A
A B D G H K C N N Q R S
C E F I L L M O P S T U

Xamón, Toucino
(FIGADO), Filetes,
Costelas, rules,

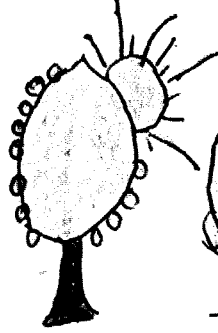
Tuchede as arbores

- Xaneiro
- Febreiro
- Marzo
- Abril
- Maio
- Xuño
- Xullo
- Agosto
- Setembro
- Outubro
- Novembro
- Decembro

Primavera



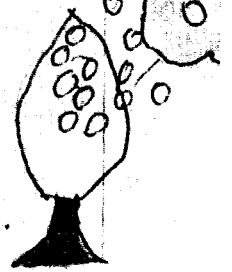
Verán



Outono



Inverno




Palabras desordeadas

- Nacou
- Colu
- Seuren
- Drapontere

Ponlle nomes a cada un dos debuxos que lle coores



APRENDEMOS XOGANDO
 ¿Cuál es o pico mais alto da Península? ¿Subraya os díptongos




Escrebe nos puntiriños

Diminutivo

Aumentativo

..... PERRO


..... GATO



Escrebe na liña de puntiriños palabras derivadas de flor



XOGOS: "A OCA"



Reglas do xogo

Os xogadores tiran os dados e o que de saia máis puntos e o primeiro, e así os outros

- O primeiro tira os dados e move a oca contando os números ata acabar a conta dos dados.

O gañador é o que chegue primeiro coa súa oca a casilla número sesenta e tres.

Pero no xogo da oca tamén hai obstáculos por exemplo:

O albergue, o que cae no albergue perde dous turnos.

O puente, o que cae no puente avanza a casilla número doce.

O pozo, o que cae no pozo perde tres turnos a non ser que sea rescatado por outro xogador a súa vez.

O laberinto, o que cae no laberinto retroce a casilla número trinta.

A prisión, o que cae na prisión ten que estar ali ata ser rescatado por outro xogador a súa vez.


A oca, o que cae na oca, avanza a súa oca a nova casilla e volve tirar.

O esqueleto, o esqueleto fai retroceder a casilla número un. ✓

- O Truque - Xogo

Xogadores: Todos os que queiran
Modo de xogar:

Primeiro fanse 6 rectangulos, partense polo medio o cuarto e o resto. Depois tiranse pedras os rectangulos empezando polo primeiro se che queda ben segues, e se che queda na raia perdes. E segue xogando outro, depois segue xogando ata. terminar os rectangulos.



O TOMATE BUSCA AMIGOS

