

LIMPADOR DE PEL



Comprensión lectora de instrucciones.
CEP Dr. Fleming

INSTRUCCIÓN

O limpador de pel
ABSORB limpa,
elimina manchas e
engraxa a pel
ligeiramente. Deste
modo, a pel dura
máis. Con cada
tratamento, a
superficie escurece.
Proba primeiro
nunha superficie
non exposta.



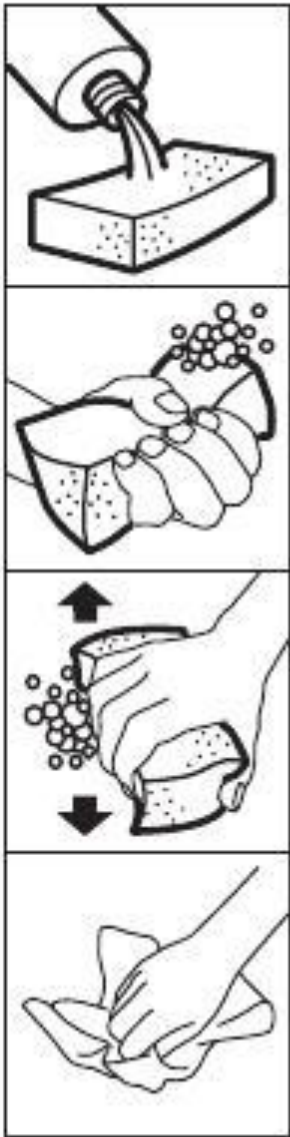
INSTRUCCIÓN

**A crema ABSORB
mantén a suavidade
da pel, evitando que
se seque. Aplicar un
par de veces por
ano nos mobles de
pel pigmentada. Non
usar en superficies
con pelo como ante
ou nobuk**

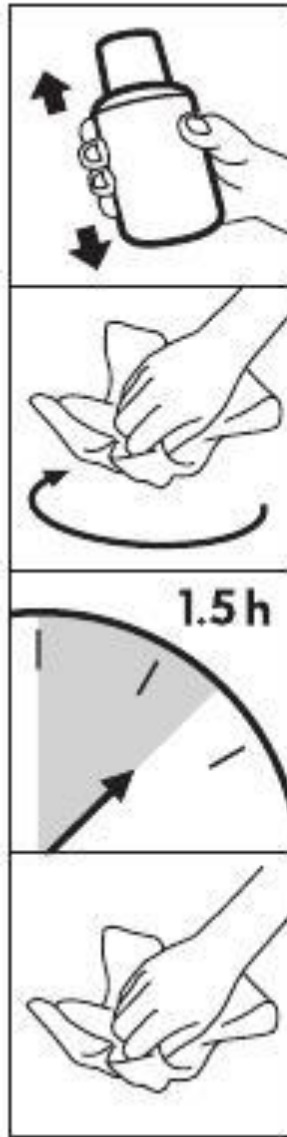


INSTRUCCIÓN

1



2



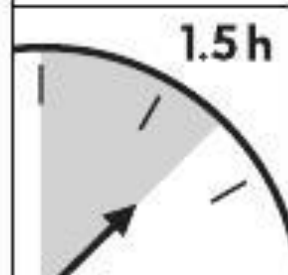

Verte algo de líquido na esponxa e estrúllaata ata que se forme abundante espuma. Aplica sobre a mancha desde fóra cara dentro. Non fretes. Só debes aplicar espuma, ¡nunca o líquido!

INSTRUCCIONES

1




2



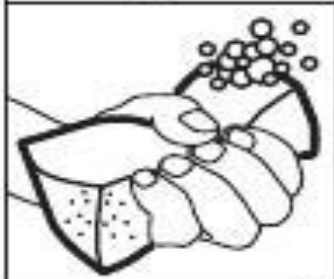
Elimina o exceso de espuma e deixa que a pel seque. No caso de pel pigmentada, pasarlle logo un pano. No caso de nobuk, pasarlle un cepillo para ante.

INSTRUCCIÓN

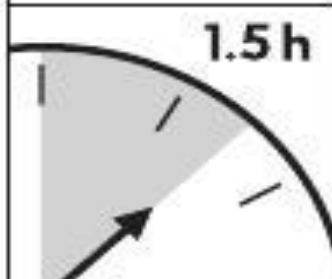


As manchas brancas de xabón quítanse pasando un pano suave e humedecido. Se as manchas son resistentes, repite o tratamento.

1



2



ACTIVIDADES

Ordena as imaxes
segundo o proceso
de limpeza:

1-a, 1-b, 1-c, 1-d,
2-a, 2-b, 2-c, 2-d

ACTIVIDADES




**María ten unha cita
ás sete da tarde e
quere levar a súa
cazadora de pel.
A que hora terá que
comezar a
limpala?:**

ACTIVIDADES



**Como é posible
que a
cazadora de
María cada vez
esteá máis
escura?**

ACTIVIDADES



En que casos e
para que
teremos que
pasar un
pano?

ACTIVIDADES



**Canto tempo tería
que esperar María
para que seque a
súa outra
cazadora de ante
despois de
limpala?**

ACTIVIDADES



**Na cadeira de pel
de María hai
unhas manchas
brancas de
xabón.**

**Poderá quitelas co
limpador?**

Como?